



DESCRIPCIÓN:

Sofá de aspecto clásico, los grandes brazos cilíndricos y las patas torneadas le hacen idóneo para la decoración de los entornos más conservadores. Ofrece la posibilidad de elegir dos tipos de respaldo, Op1 almohada grande convencional, Op2 cojines (66x66) de estilo más informal. Indicar la opción elegida. Las medidas de altura son con la pata de madera p-34. Sofá o módulo mayor de 200cm está preparado para que los brazos puedan ser desmontados en destino.

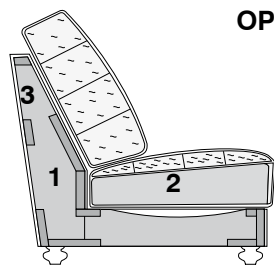
DESCRIPTION:

Classical appearance sofa, the big cylindrical arms and the turned legs made it suitable for decoration in the most conservative environments. It offers the possibility to choose two kinds of back, Op1 big conventional pillow, Op2 cushions (66x66) more informal style. Please, indicate your choice. The measurements in high are with the wooden leg p-34. The arms of sofa or module bigger than 200cm are prepared to be taken apart if required.

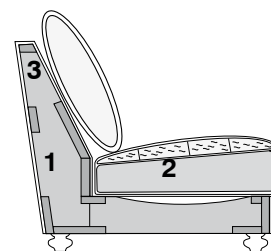
DESCRIPTION:

Canapé d'un air classique, les grands accoudoirs cylindriques et le piètement tourné le rendent idéal pour la décoration des ambiances plus conservatrices. Il offre la possibilité de choisir deux types de dossiers, Opt.1 grand coussin conventionnel, Opt.2 coussins (66x66) de style plus informel. Indiquer l'option choisie. Les mesures pour la hauteur sont avec piètement en bois p-34. Canapé et module de plus de 200 cm préparé pour que les bras puissent être démontés à destination.

OP1



OP2



MATERIALES:

1. Estructura de madera maciza, recubierta de espuma HR 30kg/m3. Suspensión realizada con cincha elástica Nea con garantía de calidad 10 años.
2. Almohada asiento de espuma HR 35 kg/m3, más relleno de microfibra tacto plumón (Microgel), con funda interior de algodón que separa ambos materiales para evitar que se deforme.
3. Almohada respaldo Op1-Op2 se compone de microfibra tacto plumón y fibra de poliéster siliconada, con funda interior con separadores para evitar que se deforme. Almohadas totalmente desfundables.

Acabados:

Dobles costuras.

Vivos en brazos y almohadas respaldo.

MATERIALS:

1. Hard wood structure, HR 30kg/m3 foam cover. Suspension made with elastic Nea webbing, guarantee of quality 10 years.
2. Seat cushion in HR 35kg/m3 foam, plus microfiber down touch padding (Microgel), with cotton cover interior that separates both materials to prevent it being from deformed.
3. Back cushion Op1-Op2 is made up of microfiber down touch padding and silicon polyester fibre, with interior divided cover. Loose cover cushions.

Finishes:

Double seams.

Arms and back cushion with ribbons.

MATÉRIAUX:

1. Structure en bois massif recouverte de mousse HR 30 kg/m3. Suspension réalisée avec sangles élastiques Nea garantie de qualité 10 ans.
2. Coussin d'assise en mousse HR 35 kg/m3 plus rembourrage de microfibre tact duvet (Microgel) avec housse intérieure en coton qui sépare les deux matériaux pour éviter la déformation.
3. Coussin dossier Opt.1 et Opt.2 se composent de microfibre tact duvet et de fibre de polyester à la silicone avec housse intérieure divisée. Coussins totalement déhoussables.

Finitions:

Double couture.

Couture dans les accoudoirs et dossiers.

OPCIONES / OPTIONS / OPTIONS

PATAS / LEGS / PIEDES



p-34



p-33

ASIENTOS / SEATS / ASIENITO

ASIENTO



GOMA /
FOAM /
MOUSSE



VISCOELÁSTICA /
VISCOELASTIC

ACABADOS / FINISHES / FINITIONS

p 34, p 33

Wengue

p 34, p 33

Cerezo / Cherry / Merisier

p 34, p 33

Pan de oro / Gold leaf / Or

p 34, p 33

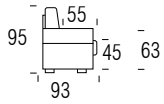
Pan de plata / Silver leaf / Argent

p 34, p 33

Negro Brillo / Shine black / Noir brilliant

p 34, p 33

Blanco brillo / Shine White / Blanc brilliant



. TARIFA DE PRECIOS SIN INCLUIR OPCIONES. CONSULTE PÁGINA ANTERIOR PARA INCLUIR OPCIONES DISPONIBLES.
 . PRICE LIST DO NOT INCLUDE OPTIONS. CONSULT PREVIOUS PAGE TO INCLUDE AVAILABLE OPTIONS.
 . TARIF DES PRIX SANS OPTIONS ADDITIONNELLES. CONSULTEZ LA PAGE ANTÉRIEURE POUR ADDITIONNER LES OPTIONS DISPONIBLES.

		REF.	0	1	2	3	4 +PVC	5	8		M 140(m)	MT3	Kg																	
OP1		OP2																												
																1964P									11,9	1,4	58	59		
																1963P										11,4	1,3	55	56	
																1962P										9,7	1,0	46	47	
																196EP										8,1	0,8	35	36	
		1961P										7,1	0,7	31	32															
																196M4										10,1	1,3	55	56	
																	196M3										9,5	1,2	52	53
																	196M2										8,3	0,9	41	42
																	196ME										7	0,7	32	33
		196M1										5,6	0,6	28	29															
																1964S										8,8	1,2	48	49	
																	1963S										8,2	1,0	46	47
																	1962S										7	0,8	36	37
																	196ES										6	0,5	28	29
		1961S										4,5	0,4	23	24															
		196CH										6,4	1,1	34	35															
		196CS										7,4	1,1	35	36															